



ACESSÓRIOS DE MÓVEIS



2025


Hettich



organização inteligente do espaço de arrumação

Quer se trate de armários altos, móveis baixos ou armários de canto – os sistemas de ferragens sofisticados e de alta qualidade da Hettich podem ser utilizados para otimizar o espaço de arrumação atrás da frente do móvel e equipá-lo com funções inovadoras. Isto significa maior comodidade para todos os utilizadores da cozinha: os sistemas de

organização do interior de armários permitem uma visão geral rápida e um acesso cómodo e ergonómico ao conteúdo dos armários. Mesmo pequenos nichos, armários estreitos ou cantos de difícil acesso podem ser utilizados de forma mais eficiente com as soluções da Hettich.



Otimizar o acesso:

O módulo extraível Iseo para armários altos oferece uma organização ideal e um acesso ergonómico, mesmo na parte de trás do móvel.



Desfrutar Conforto:

Todas as corrediças estão equipadas com o sistema de amortecimento Silent System para um fecho silencioso e suave.



Escolha livremente o design:

Os novos sistemas de organização do interior de armários da Hettich oferece inúmeras opções de design e configuração.



hettich.com/short/1qtl7e4

Saiba mais:

Pode obter inspiração e mais detalhes do produto no nosso site.

Acessórios de móveis

► Resumo



Equipamento para armário inferior

4 - 13



Equipamento móveis de canto

14 - 23



Equipamento para armário alto

24 - 30

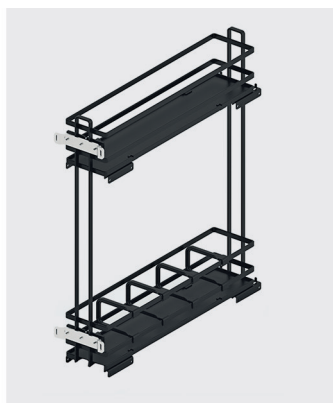
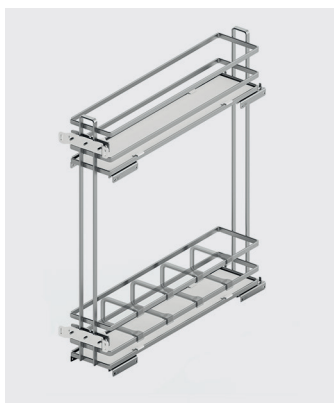
Acessórios para móvel inferior

► Gavetão Lario



- Gavetão de 2 níveis para móveis baixos
- Para largura de armário de 150 mm e 200 mm
- Prateleiras extensíveis com fundo HDF (5 mm) e barra de arame plano
- Compatível com corrediça de extração total Quadro V6, comprimento nominal 470 mm (encomendar separadamente)
- Opcionalmente com batente à esquerda, à direita ou na diagonal
- Capacidade de carga 10 kg
- Inclui 4 unid. separador
- Frente extraível em alo cromado ou. pulverizado a pó / HDF, separador em plástico transparente ou antracite

Gavetão Lario 400

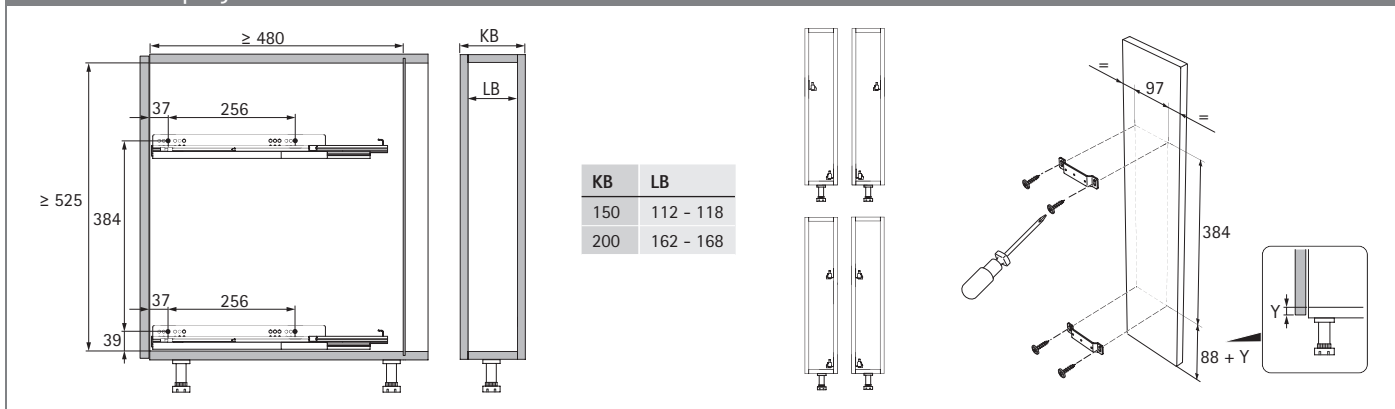


O conjunto inclui:

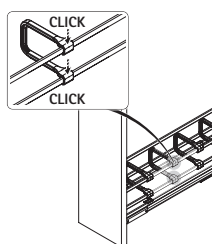
- 1 unid. frente extraível de 2 níveis, pré-montada
- 2 unid. conector frontal
- 4 unid. separador

Para largura do móvel mm	Para largura interior do corpo do móvel mm	Código		Emb.
		cromado / branco	antracite	
150	112 / 114 / 118	9 381 022	9 381 024	1 conj.
200	162 / 164 / 168	9 381 023	9 381 025	1 conj.

Medidas do projeto



Conjunto de separadores Lario 400



- Subdivisão de encaixar compatível com gavetões Lario 400 com barra de arame plano
- Indicado para largura de armário a partir dos 150 mm
- plástico

O conjunto inclui:

- 4 unid. separador

Nº de encomenda / Cor		Emb.
antracite	transparente	
9 381 037	9 381 036	1 conj.

Acessórios para móvel inferior

► Gavetão Lario



- Gavetão de 2 níveis para móveis baixos
- Para largura de armário de 300 mm e 400 mm
- Prateleiras extensíveis com fundo HDF (5 mm) e barra de arame plano
- Compatível com corrediça de extração total Quadro V6, comprimento nominal 470 mm (encomendar separadamente)
- Montagem entre as ilhargas dos móveis
- Capacidade de carga 10 kg
- Inclui 8 unid. separador
- Frente extraível em alo cromado ou. pulverizado a pó / HDF, separador em plástico transparente ou antracite

Gavetão Lario 400

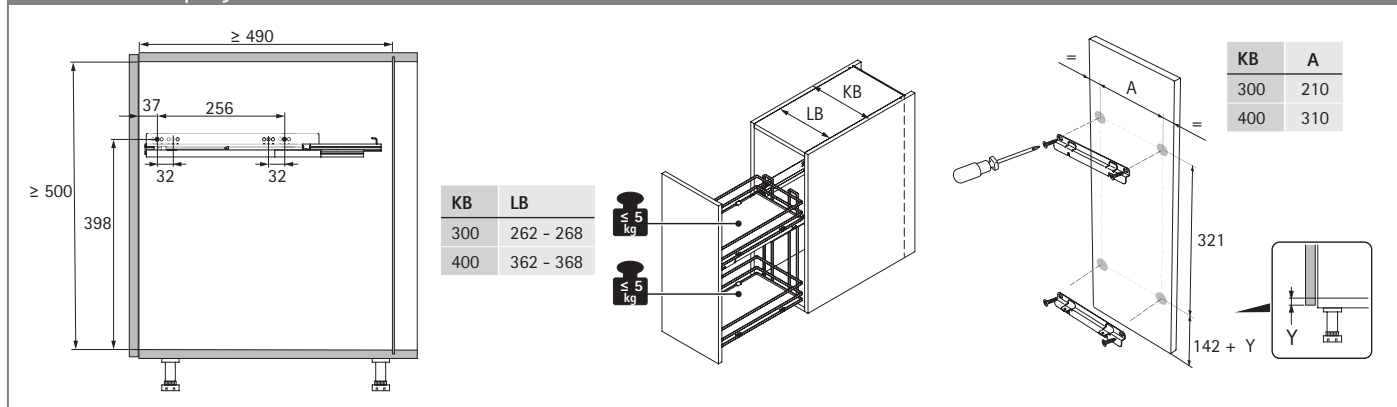


O conjunto inclui:

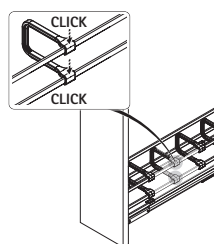
- 1 unid. frente extraível de 2 níveis, pré-montada
- 2 unid. conector frontal
- 8 unid. separador

Para largura do móvel mm	Para largura interior do corpo do móvel mm	Código		Emb.
		cromado / branco	antracite	
300	262 / 264 / 268	9 381 030	9 381 032	1 conj.
400	362 / 364 / 368	9 381 031	9 381 033	1 conj.

Medidas do projeto



Conjunto de separadores Lario 400



- Subdivisão de encaixar compatível com gavetões Lario 400 com barra de arame plano
- Indicado para largura de armário a partir dos 150 mm
- plástico

O conjunto inclui:

- 4 unid. separador

Nº de encomenda / Cor		Emb.
antracite	transparente	
9 381 037	9 381 036	1 conj.

Acessórios para móvel inferior

► Gavetão Lario



- Gavetão de 2 níveis para móveis baixos
- Para largura de armário de 150 mm e 200 mm
- Prateleiras extensíveis em aço com esteira antiderrapante
- Compatível com corrediça de extração total Quadro V6, comprimento nominal 470 mm (encomendar separadamente)
- Opcionalmente com batente à esquerda, à direita ou na diagonal
- Capacidade de carga 10 kg
- Frente extraível em aço com pintura epóxi de alta resistência, esteira antiderrapante em plástico antracite

Gavetão Lario 200

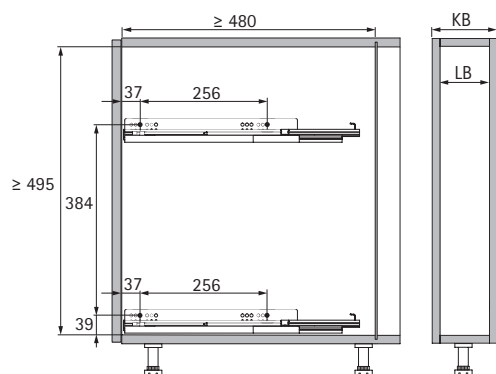


O conjunto inclui:

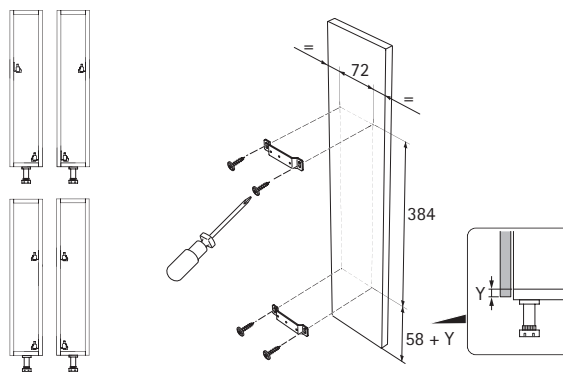
- 2 unid. prateleira extensível em aço
- 1 unid. escora de ligação
- 2 unid. conector frontal
- 2 unid. esteira antiderrapante

Para largura do móvel mm	Para largura interior do corpo do móvel mm	Código	Emb.
150	112 / 114 / 118	9 381 020	1 conj.
200	162 / 164 / 168	9 381 021	1 conj.

Medidas do projeto



KB	LB
150	112 - 118
200	162 - 168



Acessórios para móvel inferior

► Gavetão Lario



- Gavetão de 2 níveis para móveis baixos
- Para largura de armário de 300 mm e 400 mm
- Prateleiras extensíveis em aço com esteira antiderrapante
- Compatível com corredeira de extração total Quadro V6, comprimento nominal 470 mm (encomendar separadamente)
- Montagem entre as ilhargas dos móveis
- Capacidade de carga 10 kg
- Frente extraível em aço com pintura epóxi de alta resistência, esteira antiderrapante em plástico antracite

Gavetão Lario 200

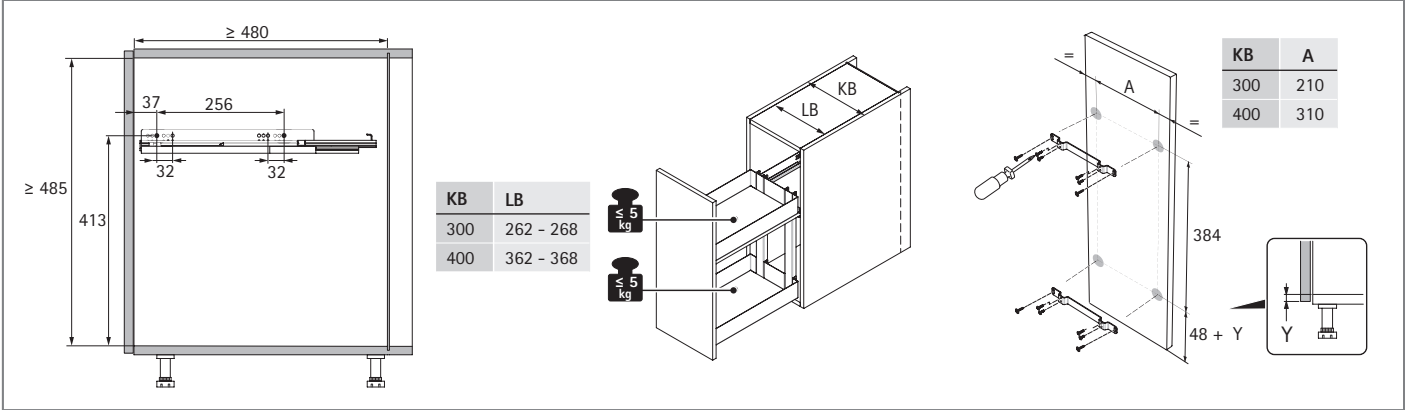


O conjunto inclui:

- 2 unid. prateleira extensível em aço
- 4 unid. escora de ligação
- 2 unid. conector frontal
- 2 unid. esteira antiderrapante

Para largura do móvel mm	Para largura interior do corpo do móvel mm	Código	Emb.
300	262 / 264 / 268	9 381 028	1 conj.
400	362 / 364 / 368	9 381 029	1 conj.

Medidas do projeto



Acessórios para móvel inferior

► Gavetão Lario



- Gavetão de 2 níveis para móveis baixos
- Para largura de armário de 150 mm e 200 mm
- Cestos em metal
- Compatível com corredeira de extração total Quadro V6, comprimento nominal 470 mm (encomendar separadamente)
- Opcionalmente com batente à esquerda, à direita ou na diagonal
- Capacidade de carga 10 kg
- Inclui 4 unid. separador
- Frente extraível em aço cromado, separador em plástico transparente

Gavetão Lario 100

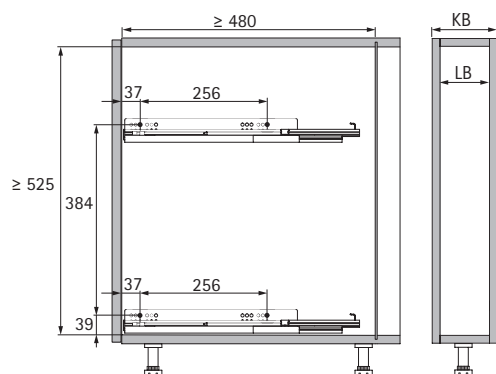


O conjunto inclui:

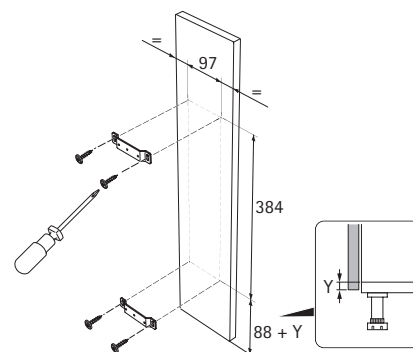
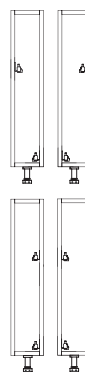
- 1 unid. frente extraível de 2 níveis, pré-montada
- 2 unid. conector frontal
- 4 unid. separador

Para largura do móvel mm	Para largura interior do corpo do móvel mm	Código	Emb.
150	112 / 114 / 118	9 381 018	1 conj.
200	162 / 164 / 168	9 381 019	1 conj.

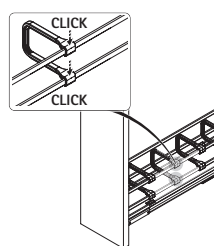
Medidas do projeto



KB	LB
150	112 - 118
200	162 - 168



Conjunto de separadores Lario 100



- Subdivisão de encaixar compatível com gavetões Lario 100 com barra redonda
- Indicado para largura de armário a partir dos 150 mm
- plástico

O conjunto inclui:

- 4 unid. separador

Nº de encomenda / Cor		Emb.
antracite	transparente	
9 381 035	9 381 034	1 conj.

Acessórios para móvel inferior

► Gavetão Lario



- Gavetão de 2 níveis para móveis baixos
- Para largura de armário de 300 mm e 400 mm
- Cestos em metal
- Compatível com corrediça de extração total Quadro V6, comprimento nominal 470 mm (encomendar separadamente)
- Montagem entre as ilhargas dos móveis
- Capacidade de carga 10 kg
- Inclui 8 unid. separador
- Frente extraível em aço cromado, separador em plástico transparente

Gavetão Lario 100

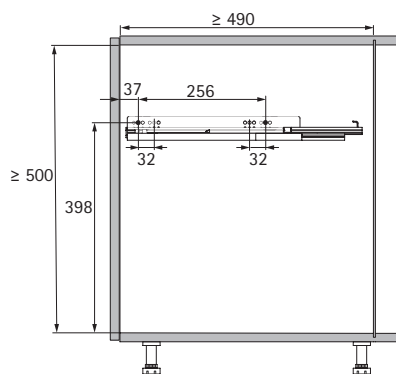


O conjunto inclui:

- 1 unid. frente extraível de 2 níveis, pré-montada
- 2 unid. conector frontal
- 8 unid. separador

Para largura do móvel mm	Para largura interior do corpo do móvel mm	Código	Emb.
300	262 / 264 / 268	9 381 026	1 conj.
400	362 / 364 / 368	9 381 027	1 conj.

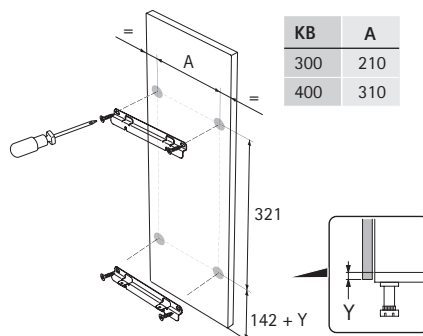
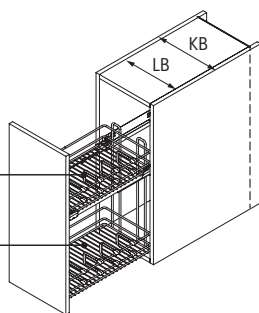
Medidas do projeto



KB	LB
300	262 - 268
400	362 - 368

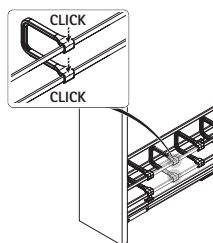
≤ 5 kg

≤ 5 kg



KB	A
300	210
400	310

Conjunto de separadores Lario 100



- Subdivisão de encaixar compatível com gavetões Lario 100 com barra redonda
- Indicado para largura de armário a partir dos 150 mm
- plástico

O conjunto inclui:

- 4 unid. separador

Nº de encomenda / Cor		Emb.
antracite	transparente	
9 381 035	9 381 034	1 conj.

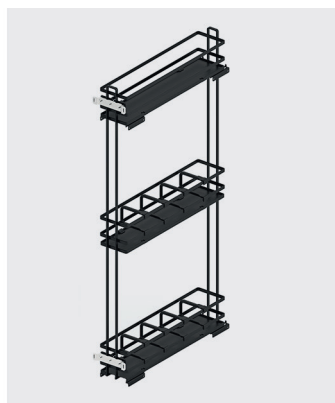
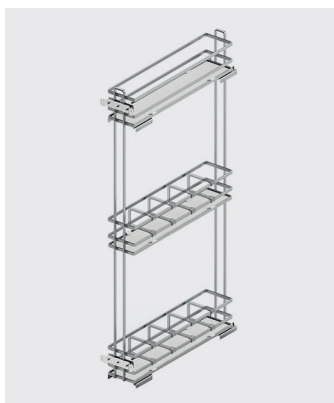
Acessórios para móvel inferior

► Gavetão Lario



- Frente extensível de 3 níveis para móveis baixos mais altos ou em combinação com frente extensível Lario de 2 níveis para armários altos estreitos
- Para largura de armário de 150 mm e 200 mm
- Prateleiras extensíveis com fundo HDF (5 mm) e barra de arame plano
- Compatível com corrediça de extração total Quadro V6, comprimento nominal 470 mm (encomendar separadamente)
- Opcionalmente com batente à esquerda, à direita ou na diagonal
- Capacidade de carga 15 kg
- Inclui 8 unid. separador
- Frente extraível em alo cromado ou. pulverizado a pó / HDF, separador em plástico transparente ou antracite

Gavetão Lario 400

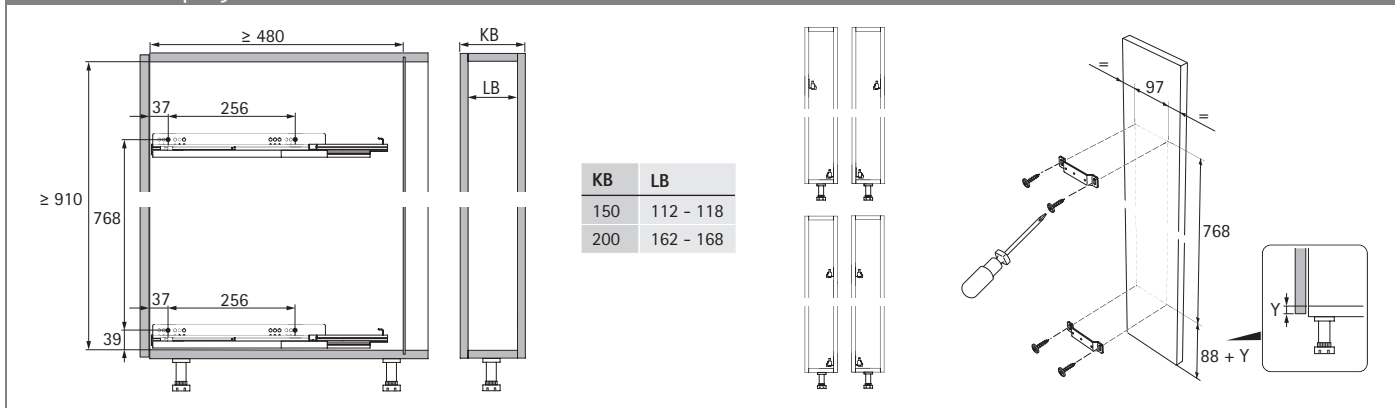


O conjunto inclui:

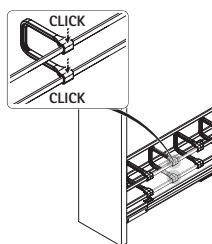
- 1 unid. frente extraível de 3 níveis, pré-montada
- 2 unid. conector frontal
- 8 unid. separador

Para largura do móvel mm	Para largura interior do corpo do móvel mm	Código		Emb.
		cromado / branco	antracite	
150	112 / 114 / 118	9 381 014	9 381 016	1 conj.
200	162 / 164 / 168	9 381 015	9 381 017	1 conj.

Medidas do projeto



Conjunto de separadores Lario 400



- Subdivisão de encaixar compatível com gavetões Lario 400 com barra de arame plano
- Indicado para largura de armário a partir dos 150 mm
- plástico

O conjunto inclui:

- 4 unid. separador

Nº de encomenda / Cor		Emb.
antracite	transparente	
9 381 037	9 381 036	1 conj.

Acessórios para móvel inferior

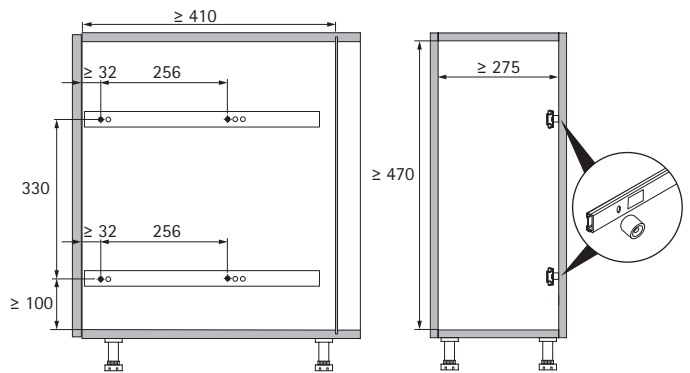
► Cesto aramado para utensílios de limpeza Oira

Cesto aramado para utensílios de limpeza



- Completo com guias de roletes
- Opcionalmente com batente à esquerda ou à direita
- Capacidade de carga 10 kg
- Inclui discos espaçadores para compensar a projeção da porta
- Cesto aramado para utensílios de limpeza em aço cromado ou com pintura epóxi de alta resistência, guia de roletes em aço galvanizado, discos espaçadores em plástico

Nº de encomenda / Cor		Emb.
cromado	antracite	
9 381 047	9 381 048	1 unid.



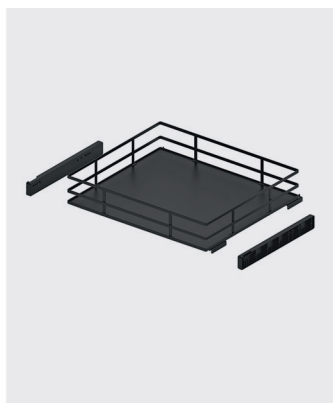
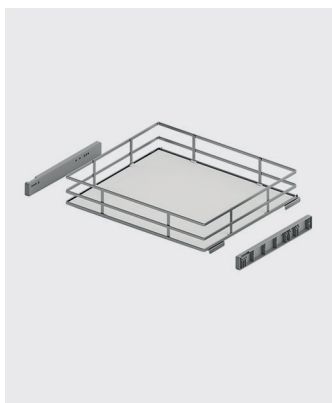
Acessórios para móvel inferior

► Gavetão interior Naro



- Gavetão interior para montar entre as ilhargas dos móveis
- Para largura de móvel 450, 600 ou 900 mm
- Prateleira extensível com fundo HDF (5 mm) e barra de arame plano
- Compatível com corredeira de extração total Quadro V6, comprimento nominal 470 mm (encomendar separadamente)
- Capacidade de carga por prateleira extensível 15 kg
- Inclui réguas distanciadoras para compensar a projeção da porta
- Gavetão interior em aço cromado ou com pintura epóxi de alta resistência / HDF, réguas distanciadoras em plástico transparente ou antracite

Gavetão interior Naro 400

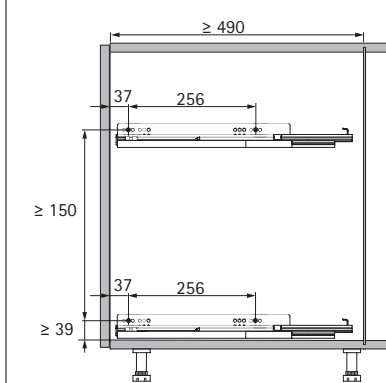


O conjunto inclui:

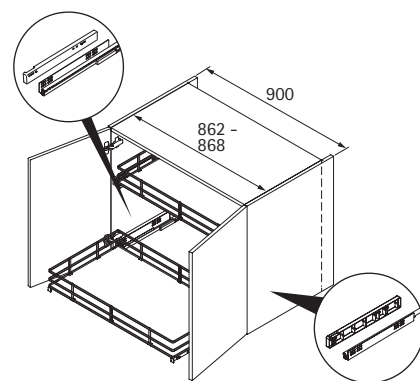
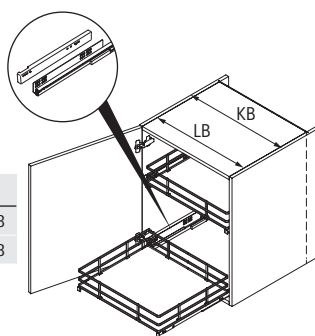
- 1 unid. gavetão interior
- 1 par de réguas distanciadoras

Para largura do móvel mm	Para largura interior do corpo do móvel mm	Código		Emb.
		cromado / branco	antracite	
450	412 / 414 / 418	9 381 041	9 381 044	1 conj.
600	562 / 564 / 568	9 381 042	9 381 045	1 conj.
900	862 / 864 / 868	9 381 043	9 381 046	1 conj.

Medidas do projeto



KB	LB
450	412 - 418
600	562 - 568




Acessórios para móvel inferior

► Gavetão interior Naro



- Gavetão interior para montar entre as ilhargas dos móveis
- Para largura de móvel 450, 600 ou 900 mm
- Prateleiras extensíveis em aço com esteira antiderrapante
- Compatível com corrediça de extração total Quadro V6, comprimento nominal 470 mm (encomendar separadamente)
- Capacidade de carga por prateleira extensível 15 kg
- Inclui réguas distanciadoras para compensar a projeção da porta
- Gavetão interior em aço com pintura epóxi de alta resistência, réguas distanciadoras e esteira antiderrapante em plástico antracite

Gavetão interior Naro 200

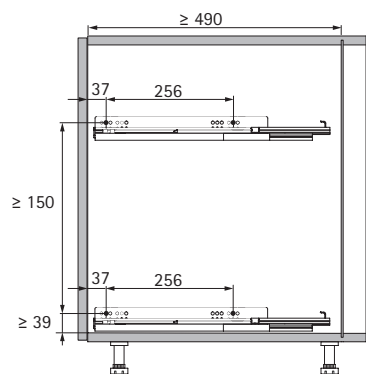


O conjunto inclui:

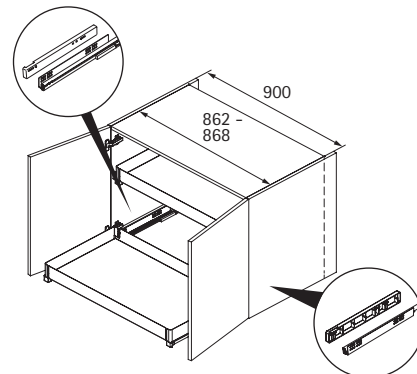
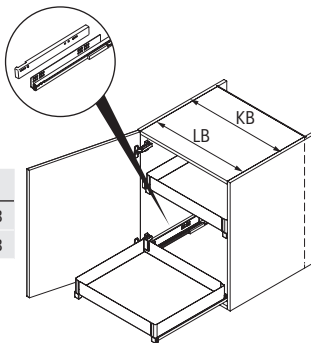
- 1 unid. gavetão interior
- 1 unid. esteira antiderrapante
- 1 par de réguas distanciadoras

Para largura do móvel mm	Para largura interior do corpo do móvel mm	Código	Emb.
450	412 / 414 / 418	9 381 038	1 conj.
600	562 / 564 / 568	9 381 039	1 conj.
900	862 / 864 / 868	9 381 040	1 conj.

Medidas do projeto



KB	LB
450	412 - 418
600	562 - 568



Equipamento móveis de canto

- ▶ Gaveta alta pivotante para armário de canto
- ▶ Salso



- ▶ Ferragem pivotante destinada a instalação atrás de porta de batente
- ▶ Permite acesso cómodo ao espaço de arrumação
- ▶ Para móvel de canto com largura de frente de 400, 450, 500 ou 600 mm
- ▶ As prateleiras extensíveis são completa e individualmente extraíveis e reguláveis em altura
- ▶ Eixo regulável em altura 620 - 820 mm
- ▶ Inclui amortecimento de abertura e fechamento

Conjunto de ferragens



- ▶ Eixo regulável em altura para altura do corpo 620 - 820 mm
- ▶ Braços de suporte incluem amortecimento de abertura e fechamento
- ▶ Profundidade mínima no interior do corpo do móvel 465 mm
- ▶ Para largura da frente 400, 450, 500 ou 600 mm
- ▶ Com versão direita e esquerda
- ▶ O conjunto de prateleiras extensíveis compatíveis tem de ser encomendado separadamente
- ▶ Eixo e braços de suporte em aço com pintura epóxi de alta resistência

O conjunto inclui:

- ▶ 1 unid. eixo regulável em altura
- ▶ 2 unid. braço de suporte incluindo amortecimento de abertura e fechamento

Largura da frente mm	Versão	Nº de encomenda / Cor		Emb.
		Prata	antracite	
400	esquerdo	9 381 049	9 381 055	1 conj.
400	direito	9 381 050	9 381 056	1 conj.
450/500	esquerdo	9 381 051	9 381 057	1 conj.
450/500	direito	9 381 052	9 381 058	1 conj.
600	esquerdo	9 381 053	9 381 059	1 conj.
600	direito	9 381 054	9 381 060	1 conj.


Sequência de operações (a ilustração mostra um modelo esquerdo)



Equipamento móveis de canto

- ▶ Gaveta alta pivotante para armário de canto
- ▶ Salso

Conjunto de prateleiras extensíveis



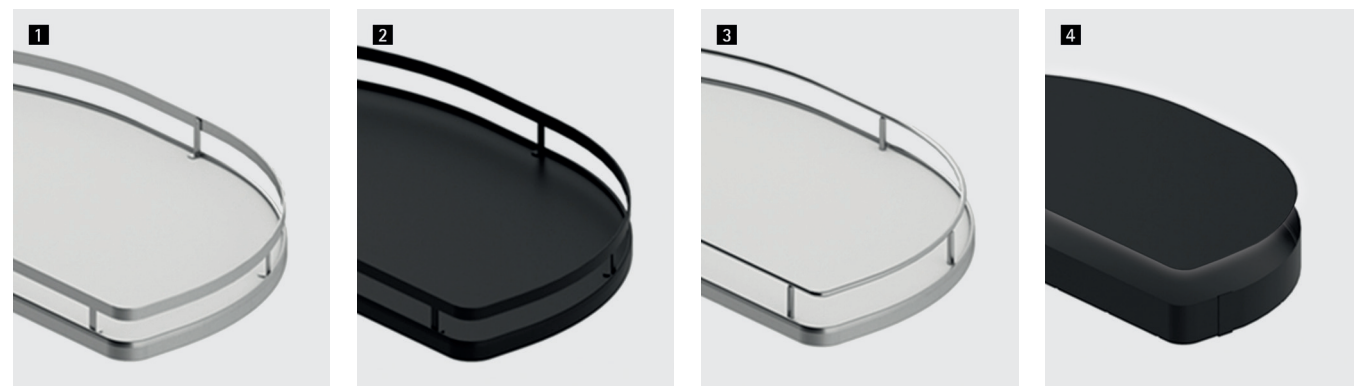
- ▶ Conjunto de prateleiras extensíveis para largura de frente 400, 450, 500 ou 600 mm
- ▶ Com versão direita e esquerda
- ▶ Capacidade de carga por prateleira extensível 18 kg
- ▶ O conjunto de ferragens compatíveis tem de ser encomendado separadamente
- ▶ Conjunto de prateleiras extensíveis 400: barra em arame plano de aço cromado ou com pintura epóxi de alta resistência, fundo (16 mm) branco ou antracite
- ▶ Conjunto de prateleiras extensíveis 300: barra redonda em aço cromado, fundo (16 mm) branco
- ▶ Conjunto de prateleiras extensíveis 200: prateleira extensível em aço com pintura epóxi de alta resistência em antracite, incluindo esteiras antiderrapantes em plástico antracite

O conjunto inclui:

- ▶ 2 unid. prateleira extensível
- ▶ 4 unid. suporte para fundos
- ▶ 2 unid. esteira antiderrapante (só para conjunto de prateleiras extensíveis 200)

Largura da frente mm	Versão	Código / Item				Emb.
		1 Conjunto de prateleiras extensíveis 400 cromado / branco	2 Conjunto de prateleiras extensíveis 400 antracite	3 Conjunto de prateleiras extensíveis 300 cromado / branco	4 Conjunto de prateleiras extensíveis 200 antracite	
400	esquerdo	9 381 077	9 381 085	9 381 069	9 381 061	1 conj.
400	direito	9 381 078	9 381 086	9 381 070	9 381 062	1 conj.
450	esquerdo	9 381 079	9 381 087	9 381 071	9 381 063	1 conj.
450	direito	9 381 080	9 381 088	9 381 072	9 381 064	1 conj.
500	esquerdo	9 381 081	9 381 089	9 381 073	9 381 065	1 conj.
500	direito	9 381 082	9 381 090	9 381 074	9 381 066	1 conj.
600	esquerdo	9 381 083	9 381 091	9 381 075	9 381 067	1 conj.
600	direito	9 381 084	9 381 092	9 381 076	9 381 068	1 conj.

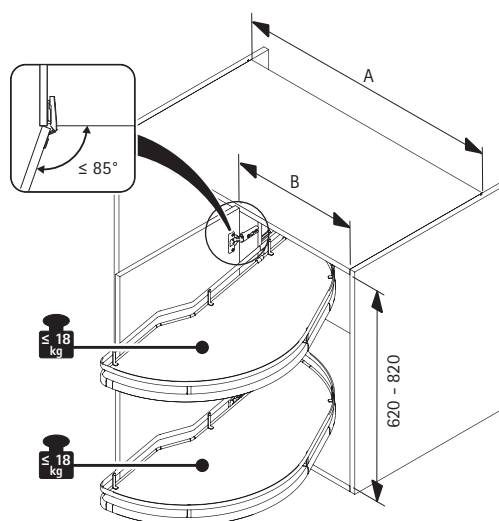
Fundos de prateleira





Equipamento móveis de canto

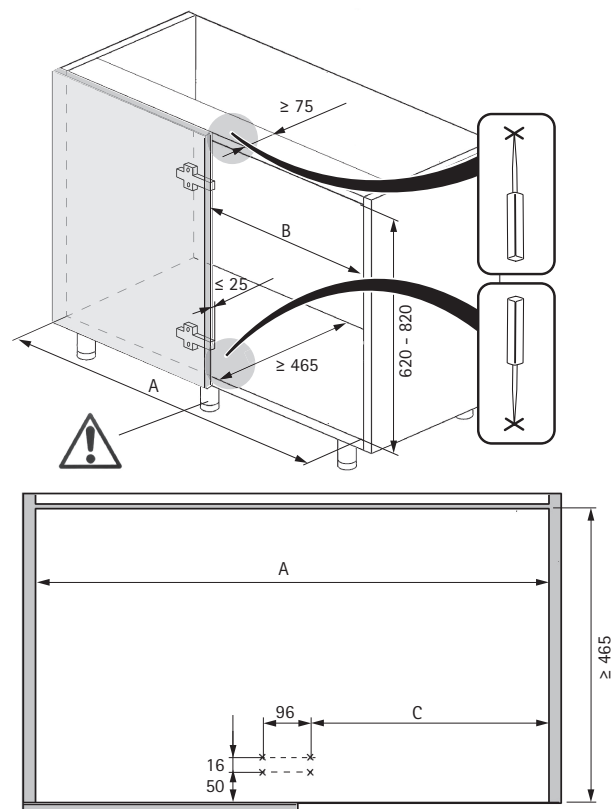
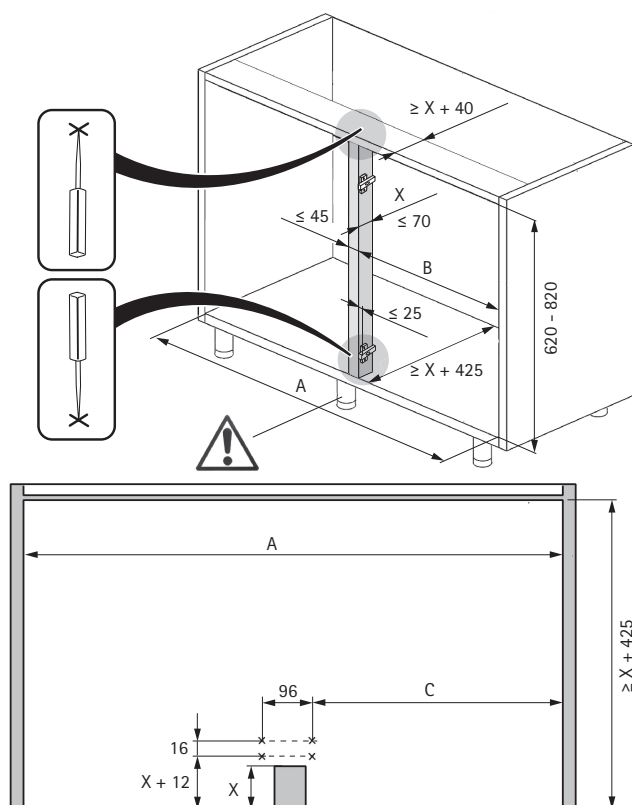
- ▶ Gaveta alta pivotante para armário de canto
- ▶ Salso

Medidas do projeto




	≥ A	≥ B
400	760	360
450	860	410
500	960	460
600	960	560

	≥ A	≥ B	C
400	760	360	338
450	860	410	388
500	960	460	438
600	960	560	538



Equipamento móveis de canto

- ▶ Gaveta alta giratória para armário de canto
- ▶ Orta



- ▶ Elemento extensível de canto para montar atrás de portas
- ▶ As prateleiras extensíveis traseiras podem ser extraídas individualmente
- ▶ Para móvel de canto com largura de frente de 400, 450, 500 ou 600 mm
- ▶ Armação de suporte vertical compatível com batente de porta à esquerda e à direita
- ▶ Inclui amortecimento Silent System
- ▶ Encomendar os painéis/cestos adequados separadamente
- ▶ Aço pintado por pintura electrostática

Armação de suporte vertical




O conjunto inclui:

- ▶ 1 unid. armação de suporte vertical completa com corredeiras, utilizável à esquerda/direita

Largura da frente mm	Nº de encomenda / Cor		Emb.
	Prata	antracite	
400	9 381 093	9 381 097	1 conj.
450	9 381 094	9 381 098	1 conj.
500	9 381 095	9 381 099	1 conj.
600	9 381 096	9 381 100	1 conj.

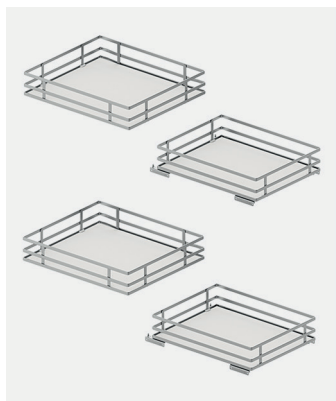
Sequência de operações (a ferragem pode ser utilizada para montagem à esquerda e à direita.)



Equipamento móveis de canto

- ▶ Gaveta alta giratória para armário de canto
- ▶ Orta

Conjunto de prateleiras extensíveis 400



- ▶ Prateleiras de pendurar para armação de suporte vertical Orta
- ▶ Capacidade de carga: 7 kg por cada prateleira dianteira, 11 kg por cada prateleira traseira
- ▶ Fundo HDF (5 mm) branco ou antracite
- ▶ Barra em arame plano de aço

O conjunto inclui:

- ▶ 2 unid. prateleira de pendurar dianteira
- ▶ 2 unid. prateleira de pendurar traseira

Largura da frente mm	Nº de encomenda / Cor		Emb.
	cromado / branco	antracite	
400	9 381 109	9 381 113	1 conj.
450	9 381 110	9 381 114	1 conj.
500	9 381 111	9 381 115	1 conj.
600	9 381 112	9 381 116	1 conj.

Conjunto de prateleiras extensíveis 200



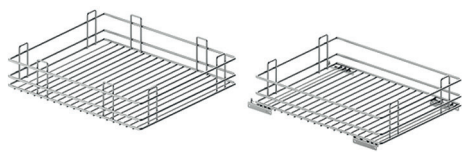
- ▶ Prateleiras de pendurar para armação de suporte vertical Orta
- ▶ Capacidade de carga: 7 kg por cada prateleira dianteira, 11 kg por cada prateleira traseira
- ▶ Prateleira extensível em aço com esteira antiderrapante
- ▶ Aço com pintura epóxi de alta resistência / Plástico antracite

O conjunto inclui:

- ▶ 2 unid. prateleira de pendurar dianteira
- ▶ 2 unid. prateleira de pendurar traseira
- ▶ 4 unid. esteira antiderrapante

Largura da frente mm	Código	Emb.
400	9 381 105	1 conj.
450	9 381 106	1 conj.
500	9 381 107	1 conj.
600	9 381 108	1 conj.

Conjunto de cestos 100



- ▶ Cestos de pendurar para armação de suporte vertical Orta
- ▶ Capacidade de carga: 7 kg por cesto dianteiro, 11 kg por cesto traseiro
- ▶ Aço cromado

O conjunto inclui:

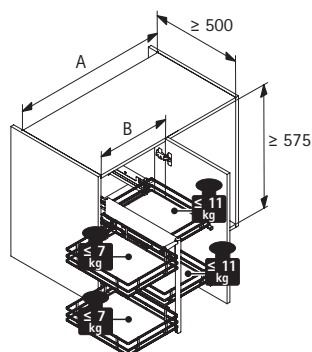
- ▶ 2 unid. cesto de pendurar dianteiro
- ▶ 2 unid. cesto de pendurar traseiro

Largura da frente mm	Código	Emb.
400	9 381 101	1 conj.
450	9 381 102	1 conj.
500	9 381 103	1 conj.
600	9 381 104	1 conj.

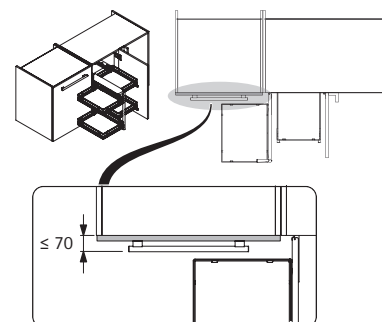
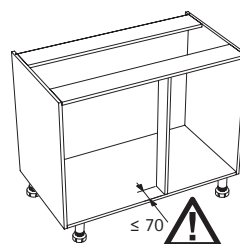
Equipamento móveis de canto

- ▶ Gaveta alta giratória para armário de canto
- ▶ Orta

Medidas do projeto



	≥ A	≥ B
400	725	340
450	755	385
550	795	420
600	945	535



Equipamento móveis de canto

- ▶ Gaveta alta giratória para armário de canto
- ▶ Goro



- ▶ Gavetão de canto para instalação com frente extraível
- ▶ Para móvel de canto com largura de frente de 450, 500 ou 600 mm
- ▶ A prateleira extensível superior é regulável em altura
- ▶ Inclui amortecimento Silent System
- ▶ Encomendar os painéis/cestos adequados separadamente
- ▶ Aço pintado por pintura electrostática

Armação de suporte vertical




O conjunto inclui:

- ▶ 1 armação de suporte vertical completa incluindo fixações de frentes de gavetas

Largura da frente mm	Versão	Nº de encomenda / Cor		Emb.
		Prata	antracite	
450	esquerdo	9 381 117	9 381 119	1 conj.
450	direito	9 381 118	9 381 120	1 conj.

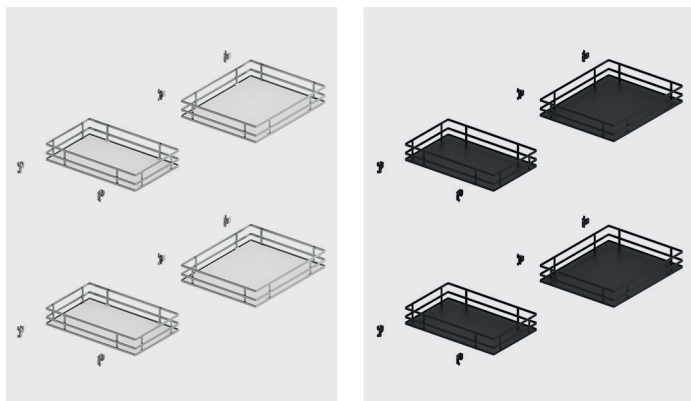
Sequência de operações (a ilustração mostra um modelo esquerdo)



Equipamento móveis de canto

- ▶ Gaveta alta giratória para armário de canto
- ▶ Goro

Conjunto de prateleiras extensíveis 400



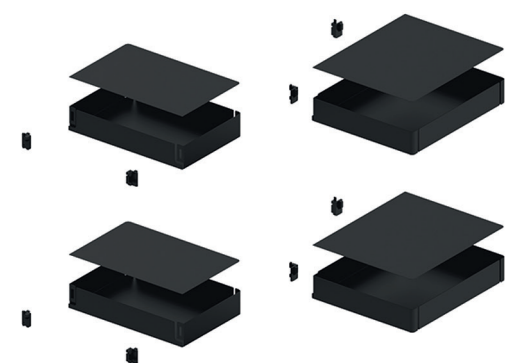
- ▶ Prateleiras de pendurar para armação de suporte vertical Goro
- ▶ Capacidade de carga: 7 kg por cada prateleira dianteira, 9 kg por cada prateleira traseira
- ▶ Fundo HDF (5 mm) branco ou antracite
- ▶ Barra em arame plano de aço

O conjunto inclui:

- ▶ 2 unid. prateleira de pendurar dianteira
- ▶ 2 unid. prateleira de pendurar traseira

Largura da frente mm	Nº de encomenda / Cor		Emb.
	cromado / branco	antracite	
450	9 381 123	9 381 124	1 conj.

Conjunto de prateleiras extensíveis 200



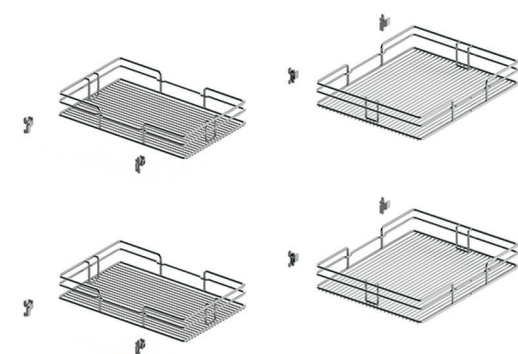
- ▶ Prateleiras de pendurar para armação de suporte vertical Goro
- ▶ Capacidade de carga: 7 kg por cada prateleira dianteira, 9 kg por cada prateleira traseira
- ▶ Prateleira extensível em aço com esteira antiderrapante
- ▶ Aço com pintura epóxi de alta resistência / Plástico antracite

O conjunto inclui:

- ▶ 2 unid. prateleira de pendurar dianteira
- ▶ 2 unid. prateleira de pendurar traseira
- ▶ 4 unid. esteira antiderrapante

Largura da frente mm	Código	Emb.
450	9 381 122	1 conj.

Conjunto de cestos 100



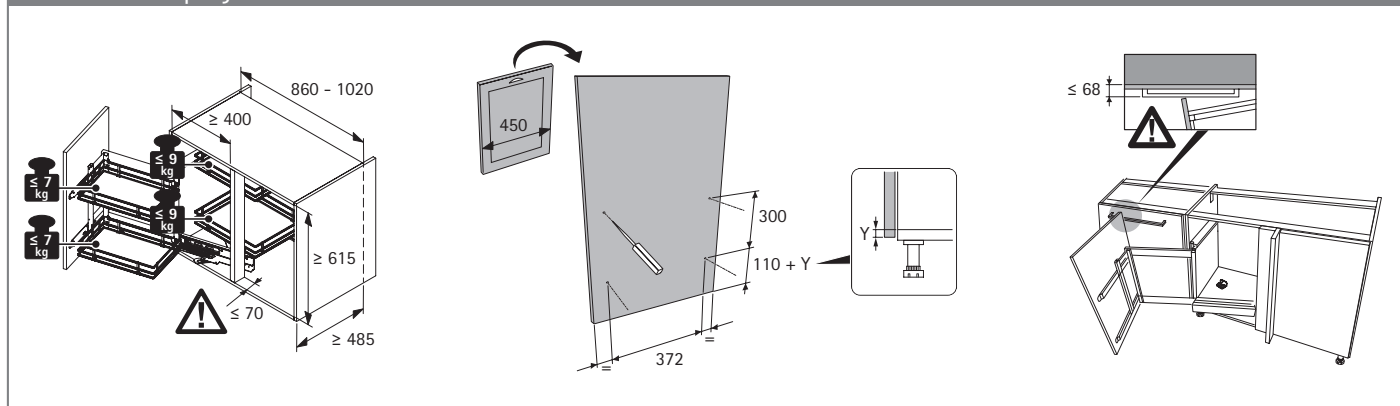
- ▶ Cestos de pendurar para armação de suporte vertical Goro
- ▶ Capacidade de carga: 7 kg por cesto dianteiro, 9 kg por cesto traseiro
- ▶ Aço cromado

O conjunto inclui:

- ▶ 2 unid. cesto de pendurar dianteiro
- ▶ 2 unid. cesto de pendurar traseiro

Largura da frente mm	Código	Emb.
450	9 381 121	1 conj.

Medidas do projeto



Equipamento para armário alto

► Frente extraível Olona



- Gavetão com amortecimento Silent System integrado
- Para aceder dos dois lados ao espaço de arrumação
- Extração total
- Prateleiras/cestos reguláveis em altura
- Permite acondicionar todo o conteúdo do armário de forma organizada e bem arrumada

Armação de suporte vertical

- Utilizável para larguras de armário de 300 e 400 mm
- Altura ajustável 350 mm
- Encomendar a gaveta extensível e as prateleiras / os cestos separadamente
- Aço pintado por pintura electrostática

O conjunto inclui:

- 1 unid. armação de suporte vertical ajustável em altura
- 4 unid. suporte frontal

Armação de suporte vertical

Para largura do móvel mm	Largura mínima interior do corpo do móvel mm	Altura interior do corpo do móvel mm	Nº de encomenda / Cor		Emb.
			Prata	antracite	
300	257	1600 - 1950	9 380 992	9 380 994	1 conj.
400	357	1600 - 1950	9 380 993	9 380 995	1 conj.
300	257	1900 - 2250	9 380 996	9 380 998	1 conj.
400	357	1900 - 2250	9 380 997	9 380 999	1 conj.

Corrediça de extração total com Silent System e amortecimento de abertura



- Inclui amortecimento Silent System
- Adicionalmente, com amortecimento de abertura
- Profundidade mínima no interior do corpo do móvel 504 mm
- Para armação de suporte vertical conduzida centrada Olona
- Capacidade de carga 100 kg
- Aço pintado por pintura electrostática

Cor	Código	Emb.
Prata	9 380 990	1 conj.
antracite	9 380 991	1 conj.

Equipamento para armário alto

► Frente extraível Olona


Corrediça de extração total com Silent System




- Inclui amortecimento Silent System
- Para armação de suporte vertical conduzida centrada Olona
- Profundidade mínima no interior do corpo do móvel 494 mm
- Capacidade de carga 100 kg
- Aço pintado por pintura electrostática

Cor	Código	Emb.
Prata	9 380 988	1 conj.
antracite	9 380 989	1 conj.

Prateleira de pendurar 400



- Para suspender na armação de suporte vertical Olona
- Fundo HDF (5 mm) branco ou antracite
- Barra em arame plano de aço



Para uma largura do corpo do móvel mm	Nº de encomenda / Cor		Emb.
	cromado / branco	antracite	
300	9 381 004	9 381 006	1 unid.
400	9 381 005	9 381 007	1 unid.

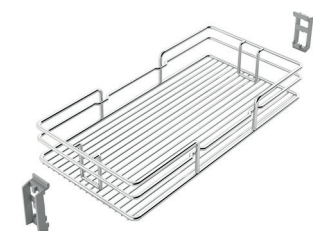
Prateleira de pendurar 200



- Para suspender na armação de suporte vertical Olona
- Prateleira extensível em aço com esteira antiderrapante
- Aço com pintura epóxi de alta resistência / Plástico antracite

Para uma largura do corpo do móvel mm	Código	Emb.
300	9 381 002	1 unid.
400	9 381 003	1 unid.

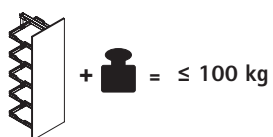
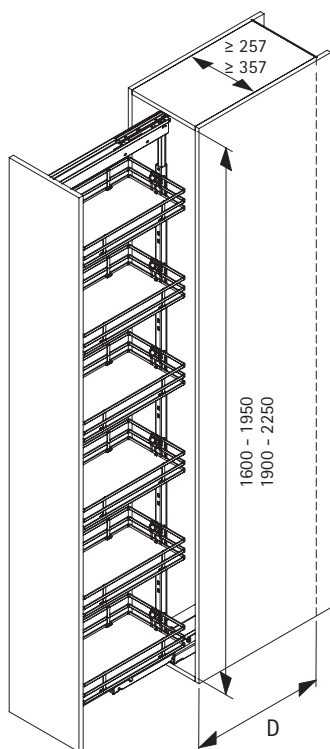
Cesto de pendurar 100



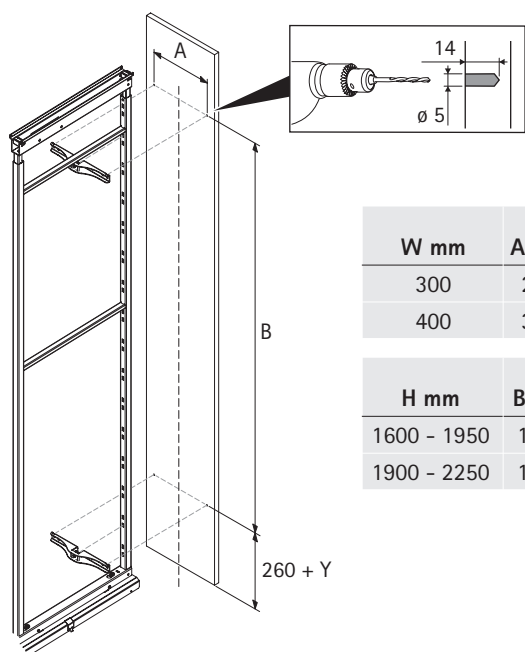
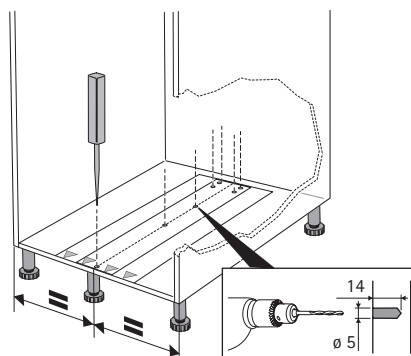
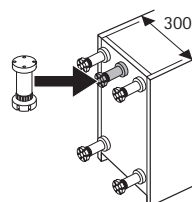
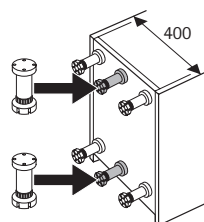
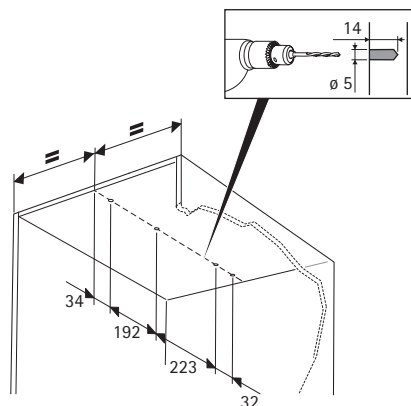
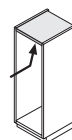
- Para suspender na armação de suporte vertical Olona
- Com barra dupla
- Aço cromado

Para uma largura do corpo do móvel mm	Código	Emb.
300	9 381 000	1 unid.
400	9 381 001	1 unid.

Medidas do projeto

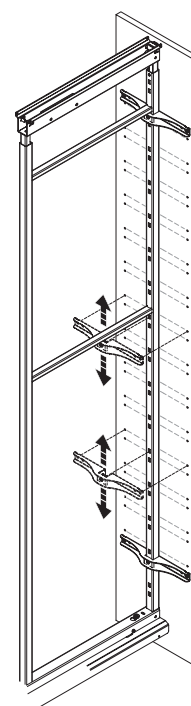
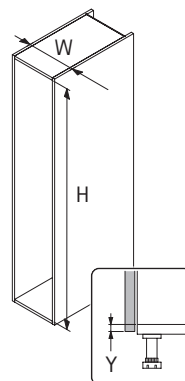


	D mm
9380988 / 9380989	≥ 494
9380990 / 9380991	≥ 504



W mm	A mm
300	230
400	330

H mm	B mm
1600 - 1950	1098
1900 - 2250	1419



Equipamento para armário alto

► Sistema oscilatório-pivotante Iseo



- Sistema pivotante para armários altos
- Módulos de prateleiras para porta e extraíveis permitem aproveitar todo o espaço de arrumação
- Ao abrir a porta, o módulo de prateleiras extraível é puxado para a frente
- Espaço de arrumação enorme e arrumação bem organizada
- Acesso direto a todo o conteúdo do armário
- Também indicado para armários altos de 2 portas sem painel central

Conjunto de armação



- Conjunto de ferragens completo (sem prateleiras extensíveis)
- Opcionalmente com batente à esquerda ou à direita
- Profundidade mínima no interior do corpo do móvel 495 mm
- Altura mínima no interior do armário 1695 mm
- Encomendar as prateleiras extensíveis separadamente
- Aço pintado por pintura electrostática

O conjunto inclui:

- 1 unid. armação de suporte extraível
- 1 unid. moldura da porta
- 1 unid. mecanismo de extração incluindo as corredeiras
- Poleia de fixação

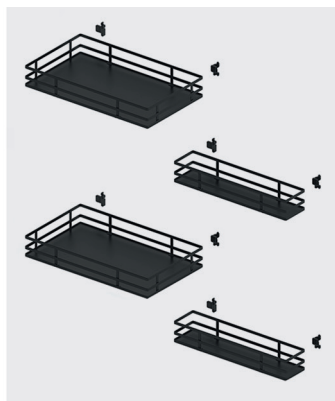
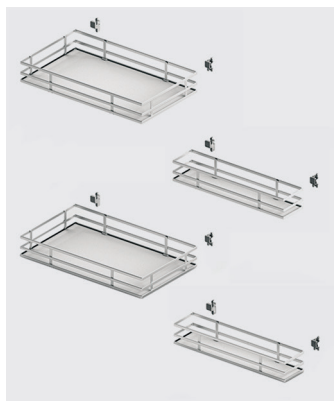
Para uma largura do corpo do móvel mm

	Nº de encomenda / Cor		Emb.
	Prata	antracite	
600	9 381 008	9 381 009	1 conj.

Equipamento para armário alto

► Sistema oscilatório-pivotante Iseo

Conjunto de prateleiras extensíveis 400




- Para pendurar na armação de suporte extraível Iseo ou na prateleira de porta Iseo
- Fundo HDF (5 mm) branco ou antracite
- Barra em arame plano de aço

O conjunto inclui:

- 2 unid. prateleira extensível para a armação de suporte extraível (capacidade de carga 10 kg cada)
- 2 unid. prateleira extensível para a prateleira de porta (capacidade de carga 5 kg cada)

Para uma largura do corpo do móvel mm	Nº de encomenda / Cor		Emb.
	cromado / branco	antracite	
600	9 381 010	9 381 011	1 conj.

Conjunto de prateleiras extensíveis 200



- Para pendurar na armação de suporte extraível Iseo ou na prateleira de porta Iseo
- Prateleira extensível em aço com esteira antiderrapante
- Aço com pintura epóxi de alta resistência / Plástico antracite


O conjunto inclui:

- 2 unid. prateleira extensível para a armação de suporte extraível (capacidade de carga 10 kg cada)
- 2 unid. prateleira extensível para a prateleira de porta (capacidade de carga 5 kg cada)

Para uma largura do corpo do móvel mm	Código	Emb.
600	9 381 012	1 conj.

► Sistema oscilatório-pivotante Iseo

[illegible]



IT'S ALL
IN HETTICH